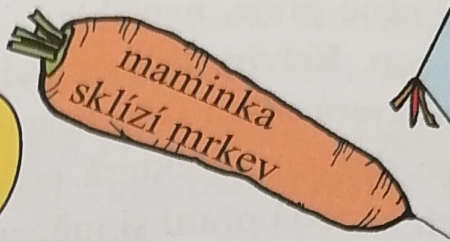

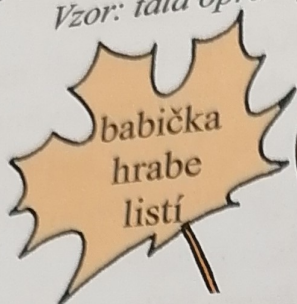


OPAKOVÁNÍ – DRUHÝ VĚT

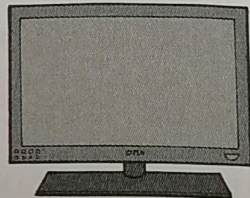
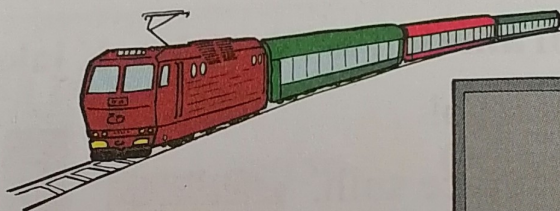
1. Ze slov v obrázku složte věty oznamovací a tázací. Zapište je.
Vzor: *táta opravuje kolo – Táta opravuje kolo. Opravuje táta kolo?*



2. a) Pojmenujte obrázky. Vymýšlejte věty s těmito slovy. Tvořte věty oznamovací, tázací, rozkazovací i přací.

b) Vypište slova jednoslabičná.


c) Všechna slova seřad'te podle abecedy.



3. Z vět tázacích tvořte věty rozkazovací.

Půjdeš do knihovny? Napsal jsi úkol?

Vyvenčil jsi psa? Hrál jsi na housle?



4. Z vět rozkazovacích tvořte věty tázací.

Běž uklidit pokoj. Posad'te se, prosím. Popřej babičce k svátku.
Přečti si knížku.

5. Doplňte znaménka za větami.

Kam dnes půjde Eva Jaké bude počasí

Myslím, že bude slunečno Eva půjde do par-

ku se psem Jsou tam houpačky i kolotoče

Psům je vstup zakázán Proč tam Eva nemůže

