


Přestávka



AKTUALITY

Meteoroidy

Vánoční trhy

Krabice od bot

Vaječný koňak

Vánoční dílny

**Vánoční
dekorace**

Napoleon

**Vánoční
perníčky**

Ohňostroj

Zábava

Titulka koláž: J. Kobrsková

prosinec - leden 2024

Dějepisná olympiáda

V prosinci loňského roku se na zdické škole uskutečnil už 53. ročník dějepisné olympiády. Do školního kola se přihlásilo celkem 29 žáků z 8. a 9. ročníků. Tematické zaměření letošního ročníku mělo název „**Každodenní život a kulturní kořeny českých zemí. Od Cyrila a Metoděje po Jana Husa.**“

Pro soutěžící bylo připraveno 11 úkolů, při jejichž splnění mohli získat maximálně 60 bodů.

Nejvíce se k této hranici přiblížil Julek Rys z 8.C s 55 body.

Druhé místo obsadili 2 žáci – Katka Prošková z 9.C a Hynek Strolený z 9.B. Oba získali shodný počet 45 bodů. O umístění mělo rozhodnout 10 rozřazovacích otázek. Protože oba dva soutěžící měli i tentokrát stejný počet správných odpovědí, bylo nakonec rozhodnuto o udělení 2. místa oběma žákům.

Na 3. místě se umístil František Jelínek z 9.A se ziskem 43 bodů.

Jmenovaní žáci obdrželi na památku diplom a poukaz na nákup knihy dle vlastního výběru.



Miroslav Holotina

Milí žáci a učitelé,

vítáme vás u nového čísla zimního časopisu Přestávka.

V tomto čísle se s vámi podělíme o to, jak jsme se na škole připravovali na vánoční trh v jednotlivých třídách, najdete zde fotografie z vánočních dílen i vánočního trhu, jsou zde recepty na vánoční pečení. Dozvíte se též něco nového o meteoroidech.

S celým týmem Přestávka vám chceme popřát hodně štěstí do nového roku 2024

Krabice od bot

Jak je již ve zdické škole tradicí, před Vánoci se účastníme charitativní sbírky Krabice od bot. Projekt podporuje děti z azylových domů a rodin v hmotné nouzi. Není výjimkou, že děti z těchto rodin k Vánocům nedostávají dárky, jejich rodiče tiž na nákup dárků nemají ze.

Dárky se rozdělují podle věku pohlaví dítěte, např. dárek pro desetiletého chlapce. Jelikož jsme konkrétní děti neznali, museli jsme do dárečku připravit více věcí, aby alespoň z některé mělo dítě opravdu radost. Do dárku jsme vložili např. knihy - vhodné věku, školní potřeby, hračky - vhodné věku, a také nějaké sladkosti. Pro větší děti se hodila například kosmetika, bižuterie, sluchátka k telefonu, samozřejmě knížka vhodná pro jejich věk, ale i spousta dalších věcí.



to-
ní-
a

né

Letošní rok děti ze zdické školy připravili 50 dárků, které byly rozdány rodinám v hmotné nouzi na Berounsku a Hořovicku.

Děkujeme, že vám záleží na osudu ostatních dětí, které třeba nemají takové štěstí a rodinné zázemí, jako vy.



Gabriela Vajnerová

Vánoční tradice a zvyky

České tradice

Na Vánoce si rozkrajujeme jablíčka, vyléváme olovo, pouštíme lodičky, věšíme na stromy v lese pro zvířátka zeleninu nebo ovoce, házíme střevícem, dáváme rybí šupiny pod talíř pro štěstí, někdo praktikuje klepání na kurník. K Vánocům patří také půlnoční mše.



Vypracovala: Simona Trefná



Silvestr

○ Silvestrovské oslavy, zkráceně Silvestr, se konají vždy poslední den v roce – 31. prosince. Často představují veselou oslavu. Protože se nejedná o státem uznaný svátek, probíhají tyto oslavy vlastně pouze na základě místních zvyklostí a dlouhodobě zažitých tradic často velice neformálním způsobem. Jméno získaly podle sv. Silvestra I., jehož svátek slaví tento den katolická církev.

Tento rok bylo vyhlášeno doporučení na omezení ohňostrojů, ale často se nedodržovalo.



vypracovala: Ema Braunerová
zdroj: Google

Vánoční trhy



Už tradičně se při prvním adventu - letos to bylo 3. 12. 2023, pořádaly zdické vánoční trhy, kterých se účastnily všechny třídy ZŠ Zdice.

Prodej na trzích začal ve 14:30 a skončil po rozsvícení vánočního stromku v 17:00. Někteří žáci devátých tříd pomáhali technickým službám s přípravou stánků. Tento rok měly některé třídy málo místa ale i přesto byl trh velice úspěšný.

Akce samozřejmě měla i hudební doprovod, kterého se účastnily: školní kapela ZŠ Zdice, ZUŠ V. Talicha, družina ZŠ Zdice, Zdický ženský sbor, hudební skupina POKUS a místo pana starosty, který byl nemocný, měla proslov paní ředitelka ZŠ Zdice.

Prodej na trzích byl pro všechny zúčastněné velmi úspěšný, většina výrobků se prodala.



Vypracoval: Jan Podskalský
foto: web ZŠ Zdice

Meteoroidy

a jejich roje



Co je meteor a co je meteoroid

Meteor a meteoroid zní stejně, ale je to něco jiného.

Meteoroid má tři názvy, které mu jsou dány podle toho, kde se nachází.

Meteoroid je těleso (kus kamene) volně létající ve vesmíru.

Meteor je stejný kámen v průběhu padání na zem.

Nakonec tu je meteorit – to je kámen, který dopadl na Zem a leží si tam jak nějaký „lajdák“.




kus meteoritu

Proč meteorické roje vypadají tak hezky?

Meteorický roj nastává ve chvíli, když naše matička Země projde skrz větší množství menších meteoritů a ony začnou padat skrz naši atmosféru. A ten oheň z nich vytváří právě takové krásné barvy.

Žádný nedopadne na Zem, protože po cestě skrz atmosféru shoří do posledního uhlíku. Roje se dějí málo, někdy ale jdou předpovědět - když se teleskopem podíváme do oblohy a uvidíme, zda je poblíž nějaký roj kamenů.

Možná nestihnete vidět roj, ale když budete mít štěstí, uvidíte, jak jeden padá.



Zpracoval: František Jelínek

Zdroj: Wikipedie, astro.cz

Napoleon

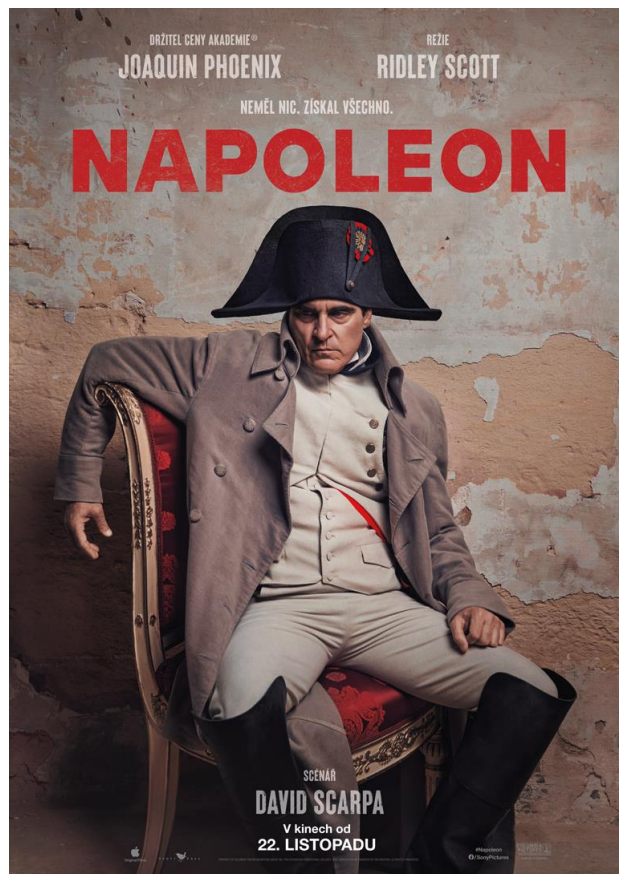
Nový americký film Napoleon je 2,5 hodiny dlouhé válečné drama s hercem Joaquinem Phoenixem v hlavní roli, který se proslavil hlavně filmem Joker a později získal Oscara. Světová premiéra byla 22.11.2023.

Film vypráví o francouzském vojevůdci a později císaři žijícím v letech 1769-1821 Napoleonovi Bonaparte. Vyhrál velké množství bitev díky svému intelektu a strategiím.

Recenze kritiků:

Je trochu smutné, když 158 minut dlouhý film působí jen jako extrémní trailer na něco výrazně delšího. Ridley Scott stále historickou epiku umí. Při vší úctě k výkonu Joaquina Phoenixe mě více bavila Vanessa Kirby. (Ale nejsou dvě postavy na velkoformát málo?) Víceméně kašlu na často zbytečné historické nepřesnosti (i když na smysl scény se střelením do pyramid jsem stejně nepřišel), ale tenhle sestřih prostě nemá tah na branku. I tak na to jděte, moc takhle velkolepých podívaných už nás v kinech nečeká. :-/

Napoleon z rychlíku. To nejzásadnější z jeho a Josephina života tu asi je, ale dějiny, zejména dění ve Francii, Scott podal velmi zkratkovitě. Dobrá zpráva je, že bitvy fungují parádně, zejména Slavkov, a jakmile se snímek překlápí do své druhé poloviny, je to nakonec i poměrně vtahující biografie s opět jednou skvělým Phoenixem. 270minutový sestřih bude jistě zajímavý, ale dřív jak za rok ho vidět nechci. 7/10



Vaječný koňak pro děti

Co budeme potřebovat:

1ks salko slazené

1ks tatra mléko *zahuštěné*

1ks vanilkový cukr

10ks žloutků

Skořice mletá na ozdobu



Příprava:

- 1.** Smícháme žloutky, kondenzované slazené a neslazené mléko a vanilkový cukr. Vše důkladně utřeme špachtlí nebo vyšleháme v ruce.
- 2.** Dětský vaječný koňak nalijeme do připravených čistých nádob a necháme vychladit v ledničce.
- 3.** Po vychlazení nalijeme koňak do sklenice a ozdobíme skořicí

Vypracoval: Sebastián Burcal

zdroj: google

Vánoční dílny

30.11 se v budově druhého stupně ZŠ uskutečnily dílny na vánoční trhy. Účastnily se jich šesté až deváté třídy. Každá třída si sama určila, co chce vyrábět na prodej na vánoční trhy, Každá třída vyráběla něco zajímavého. Například naše třída pekla cukroví a vyráběla adventní věnce, ozdoby na okna a svíčky. Všechny třídy si to moc užily.



Vánoční tradice a zvyky

České tradice

Na Vánoce si rozkrajujeme jablíčka, vyléváme olovo, pouštíme lodičky, věšíme na stromy v lese pro zvířátka zeleninu nebo ovoce, házíme střevícem, dáváme rybí šupiny pod talíř pro štěstí, někdo praktikuje klepání na kurník. K Vánocům patří také půlnoční mše.



Vypracovala: Simona Trefná



Silvestr

○ Silvestrovské oslavy, zkráceně Silvestr, se konají vždy poslední den v roce – 31. prosince. Často představují veselou oslavu. Protože se nejedná o státem uznávaný svátek, probíhají tyto oslavy vlastně pouze na základě místních zvyklostí a dlouhodobě zažitých tradic často velice neformálním způsobem. Jméno získaly podle sv. Silvestra I., jehož svátek slaví tento den katolická církev.

Tento rok bylo vyhlášeno doporučení na omezení ohňostrojů, ale často se nedodržovalo.



vypracovala: Ema Braunerová
zdroj: Google

Vánoční perníčky

○ Suroviny

230 g hladké mouky

140 g medu

60 g másla

2 vejce

2 lžičky perníkového koření

2 lžičky kakaa

3/4 lžičky prášku do pečiva



○ **Na polevu a perníkový rum:**

75 g moučkového cukru, tuzemák

hřebíček, badyán, skořice, anýz

vanilkový lusk (stačí použitý, bez zrníček)




○ **Postup**

○ *Med a máslo dejte do misky a rozehejte ve vodní lázni. Nechte chvilku vychladnout. Máslo s medem by nemělo být horké, zároveň ale musí zůstat tekuté. Do misky dejte mouku. Přidejte perníkové koření, kakao, propeč a promíchejte. Přidejte vejce, rozpuštěné máslo s medem a s pomocí vařečky nebo lžice důkladně promíchejte.*


○ Těsto bude hodně lepit a bude se vám zdát děsně řídké, tak se nelekněte. Zakryjte fólií a dejte alespoň na 45 minut do lednice. Do rendlíku nalijte trochu rumu, přidejte koření a nakrájený vanilkový lusk. Přiveďte k varu. Odstavte, nechte vychladnout a všechno koření vyjměte. Troubu rozehejte na 170 °C. Těsto v lednici mezitím pěkně ztuhne a přestane lepit. Přendejte ho na pomoučněný vál a krátce prohněte. S pomocí válečku rozválejte na plát asi půl centimetru silný. Pohlíďteje si, ať se vám rozválený plát nepřilepí na vál. S pomocí vykrajovátek vykrojte jednotlivé perníčky, které opatrně přeneste na plech. Dejte do rozehráté trouby a pečte 8 minut .

○ Do misky dejte moučkový cukr a za stálého míchání přidávejte perníkový rum po troškách. Poleva by se měla lesknout a zůstat pěkně hustá. Upečené perníčky nechte vychladnout. Namočte je do polevy a nechte ztuhnout. Správnou texturu polevy si vždy zkuste na prvním perníčku. Jestli se poleva vsakuje, je potřeba vmíchat cukr navíc.










Vánoční Zábava



candy cane reindeer lights presents wreath card
 ornaments stocking Santa Claus gingerbread candle
 snowman Christmas tree sleigh



Last Christmas I gave you my but the very next you gave it away. This year, to save me from ill give it to someone .

 +  = 20
 ×  = 80
 ×  = 40
 +  +  = ?

1. Fold in half (the easy bit)

2. Fold in the dotted line to make a crease

3. Fold in the dotted line to make a crease

4. Fold in the corner to reach the centre point of the folds

5. Fold in the dotted line

6. Fold in the dotted line

7. Fold backward in the dotted line

8. Cut with a pair of scissors

9. Open

10. Fold to make a crease and fold back

11. Fold to make a crease and fold back

How does it look? Show us using #multiprintstar

vypracoval: Matyáš Dostál
 zdroj: Google obrázky

Aktuality

Ředitelské volno	22. prosince 2023
Vánoční prázdniny	23. prosince 2023 – 2. 1. 2024
Lyžařský kurz 7. třídy	15. - 19. ledna 2024
Pedagogická rada	24. ledna 2024
Předávání vysvědčení	31. ledna 2024
Pololetní prázdniny	2. února 2024



redaktoři



Redakce časopisu:

Honza Šnaid
Honza Podskalský
Matyáš Dostál
Sebastián Burcal
Simona Trefná
Fanda Jelínek
Vanesa Trefná

zástupce

Šarlota Hejhalová

šéfredaktorka:

Ěma Braunerová

vypracoval: Sebastin Burcal, foto: web ZŠ Zdice

