


Přestávka



AKTUALITY

VALENTÝN

MASOPUST

MALEDIVÝ

ŽIVOTNÍ STYL

OHŮSTROJE

**ŽRALOK
LÍMCOVÝ**

**ČTENÁŘSKÝ
KOUTEK**

**LESNICKÁ
ŠKOLA**

BÝLINKY

ZÁBAVA

koláž titulka: A.Roučová



Únor 2023

Anežka Mičienková vítězkou okresního kola dějepisné olympiády

Po vítězství ve školním kole dějepisné olympiády dosáhla Anežka Mičienková velkého úspěchu i v okresním kole, které se konalo 17. ledna na Gymnáziu J.Barranda v Berouně. Okresního kola se zúčastnilo celkem 32 soutěžících. Anežka potvrdila vysokou kvalitu svých vědomostí a zvítězila s náskokem 4 bodů, když získala celkem 76 bodů z 80 možných. Lukáš Vejr, druhý reprezentant ZŠ Zdice, obsadil solidní 13. místo.

Vítězka okresního kola postupuje do krajského kola, které se uskuteční v březnu. Oběma účastníkům okresního kola patří dík za pěknou reprezentaci ZŠ Zdice.

Miroslav Holotina



Milí žáci,

vítáme vás u dalšího časopisu, ve kterém si přečtete mnoho zajímavých věcí. Nebudou chybět aktuality a žhavé informace o fotbalistovi Kylian Mbappé. Dále nás čeká v únoru Valentýn, dozvíme se i něco o historii masopustu, o bylinkách a něco také o autorce zdicického betlému, který najdeme každoročně ve Zdicích pod vánočním stromem.

Příjemné čtení přeji
redaktoři časopisu Přestávka



Školní kola olympiád z českého jazyka a dějepisu

V prosinci loňského roku uspořádali učitelé českého jazyka a dějepisu ZŠ Zdice školní kola olympiád z češtiny a dějepisu. Tradiční soutěže z mateřského jazyka se zúčastnili zájemci z 8. a 9. ročníku, na které čekalo celkem 8 jazykovědných úkolů a jeden slohový, který spočíval ve volném prozaickém zpracování tématu s názvem Na listopadu se mi líbí/nelíbí o délce 200-300 slov. Nejvíce bodů 37 z 50 možných nakonec získala Anna Flodrová z 9.C, o bod méně měla Anežka Mičienková také z 9.C a na 3. místě skončila Pavla Sochorová z 9.B s 28 body.

Do dějepisné soutěže se přihlásilo rekordních 32 dobrovolníků ze 7. – 9. ročníku. Letošní ročník dějepisné olympiády nese téma Rozdělený svět a Československo v něm (1945-1992). Zvolení tohoto tématu republikovým organizátorem bylo zajímavé v tom, že poválečné období se zatím žádný žák ve škole podrobněji neučil. O to větší překvapení přinesly výsledky soutěže, neboť počet získaných bodů u soutěžících byl poměrně vysoký. Dokladem toho je zisk 54 bodů ze 60 možných Anežky Mičienkové, na 2. místě skončil Lukáš Vejr z 9.B se 47 body. Na 3. místě se umístil Adam Ziegler z 9.C se 46 body.

Soutěžící, kteří se umístili na prvních dvou místech, budou reprezentovat ZŠ Zdice v okresních kolech jednotlivých olympiád.

Miroslav Holotina, ZŠ Zdice

Masopust

Svátek, při kterém se lidé za dávných časů naposled poveselili a pořádně najedli před nadcházejícím obdobím půstu, se s oblibou slaví dodnes. Kdy se vlastně slaví masopust, kterému se na Moravě říká fašank, fašanek a v Čechách například také voračky. Zhruba měsíc až dva po svátku Tří králů, který je 6. ledna. Ovšem

stanovení termínu závěrečného dne, masopustního úterý před Popeleční středou, je dáno matematickým výpočtem, jehož základem je stanovení termínu Velikonoc.



Masky na Hlinecku oblékají především muži a není výjimkou, že se masky dědí z muže na syna, výjimkou je maska Slaměného.

Zároveň jsou masky rozdělené na červené masky, které si mohou obléct pouze svobodní chlapci, a černé masky, za které se oblékají ženatí muži. Ženy se pak tradičně podílejí na šití masek. Velká část masek přitom měla představovat to, co je během roku pro vesnici cizí.

Zdroje: https://www.vstupzdarma.cz/sites/default/files/styles/article_detail/public/articles/314334477_5830504900347235_4741150563302570086_n.jpg?itok=30ggF-ED

<https://encrypted-tbn0.gstatic.com/images?q=tbn:ANd9GcTaBYFHc707yG-3-wnQzOF1x8QzJ0wCpt2tQg&usqp=CAU>

vypracoval: Václav Pavlásek

MASOPUST

Masopust je tradiční dobou hodování a veselí. Masopust jako takový je spojený s křesťanskou tradicí a slaví se tradičně během tří dnů předcházejících Popeleční středě, kterou začíná 40 dní půstu.

V širším pojetí jde pak o celou dobu mezi Vánoci a postní dobou a začíná tak už na svátek Tří králů. Popeleční středa vychází v roce 2023 na 22. února.



Tradiční masopustní pochoutky:

Jídelníčku vévodí vepřová pečínka, guláš nebo pečený bůček. Aby nepřišlo nic nazmar z částí prasete, které se nekonzumují přímo, vznikají zabijačkové speciality, jako jsou jelita, klobásy, škvarky, ovar či huspenina neboli sulc.

Tradice masopustních oslav je silně zakořeněná třeba v Rusku, kde si lidé potrpí na hodně mastné a tučné pokrmy. Mezi oblíbená jídla zde patří hlavně byliny, což je jakási obdoba českých palačinek, která se podává se smetanou, s marmeládou nebo třeba s medem.



Vypracovala: Andrea Roučová

Bylinky

Bylinky již mnoho let patří do života lidí. Často rostou přímo v divoké přírodě, díky čemu jsou i snadno dostupné. Samozřejmě je však dnes můžeme i pěstovat na své zahrádce nebo zakoupit v obchodě. Většina z nich ani nijak výrazně nezatíží vaši peněženku. Byliny se užívají nejen ke konzumaci, ale také na různé obklady či koupele. Můžete z nich vařit čaje i je přidávat do pokrmů. Byliny neboli léčivé rostliny jsou nejvýznamnějším zdrojem přírodních léčiv. Dříve se na ně zaměřovalo především lidové léčitelství, dnes se s nimi hojně pracuje i v moderní medicíně. Až do 16. století se léčivé byliny rozšiřovaly zejména díky poznatkům plynoucích ze zemí Orientu (Mezopotámie, Egypt, Indie a Čína).



Významně se toto lidové léčitelství rozvíjelo i na území starověkého Řecka a Říma.

PŘÍRODNÍ LÉČITELSTVÍ

- Určitě to znáte. Rýma a nachlazení, nesnesitelná bolest hlavy, střevní potíže, bolesti kloubů nebo břicha. Pokud nechcete užívat klasická léčiva z lékárny, vyzkoušejte přírodní medicínu. Přírodní cesta je často pomalejší, ale z dlouhodobého hlediska jistě účinnější. Z bylinek si můžete připravit čaje i obklady. Ve specializovaných obchodech se zdravou výživou často zakoupíte i různé bylinné kapky a směsi, které tvoří komplex několika bylin, jejichž účinky se vzájemně doplňují a posilují.

PĚSTOVÁNÍ BYLINEK

- Při pěstování bylinek máte několik možností. Byliny si můžete zasadit do své zahrádky nebo je nechat v truhlíku či v květináči doma uvnitř nebo na terase. Ideální je zakoupit si semínka, případně malé sazenice. Bylinky je potřeba vysévat řídko. V okamžiku, kdy bylina začne vytvářet lístky, je dobré ji přesadit do samostatného květináče. Při pěstování bylin můžete využít koupený univerzální substrát a rovněž také hlínu z kompostu. Velká část bylin je sušomilná a tedy citlivá na přelití. Při napadení škůdci se doporučuje postižený stonk odstříhnout. Bylinky můžete na konci léta usušit nebo zamrazit a skladovat v sáčkích nebo v kořenkách.

Pod vánočním stromem na náměstí ve Zdicích je každoročně vystaven půvabný betlém.



Rozhovor s autorkou zdického betléma Veronikou Fričovou.

1: Jak jste se cítila po tom, co jste zakázku přijala ?

Cítila jsem zodpovědnost vůči tématu a byla to pro mne profesní výzva.

2: Měla jste nějaké podněty k práci? Jestli ano, tak jaké ?

Jako motiv jsem si vzala betlém od Marie Fisherové Kvěchové.

3: Co jste všechno k práci potřebovala?

No samozřejmě barvy, štětce a hlavně šikovného truhláře, který vyrobí samotné figurky, které můžu pomalovat.

4: Jak jste se cítila po dokončení své práce a jaké byly ohlasy?

Když člověk odvede práci s láskou a důvěrou v poselství, že to nebylo nadarmo, vždy ho to těší.

5: Zvedla se poptávka po vaší práci po tom, co byl betlém vystaven?

Betlém byl jen oddenek mé práce. Ale lidé, kteří mě znají, se přijeli podívat i zdaleka.

8: Jaká je vaše profese, když jste malovala betlém pro město Zdice? Baví vás to, co děláte?

Má profese jsou repliky malovaného nábytku. Svou práci miluji a nikdy bych neměnila. Je to vlastně můj koníček, který mne živí.

www.mujsmalovanynabytek.cz

Ptala se: Julie Šebestová



MALEDIVY

Nádhernou vegetaci maledivských ostrůvků tvoří palmy a chlebovníky. Jedna fotografie prozradí vše o koupání, možnosti šnorchlování, potápění, windsurfingu, plachtění nebo o lenivém snění. Najděte si svůj ostrov a uletěte uspěchaným všedním dnům. A před tím, než tam uletíte, tak se ještě třeba i více informujte o nejmenší asijské a muslimské zemi na světě.

JAZYK

Úředním jazykem je dhivéhština, podobná sinhálštině. V resortech se běžně hovoří anglicky.

MĚNA

Místní měnou je maledivská rupie (MVR). Jedna rupie je přibližně 2 Kč. Během pobytu v resortech veškeré účty pouze podepisujete a hradíte vše najednou den před odjezdem. Váš účet můžete proplatit v hotovosti pomocí USD nebo EURO, případně běžnou mezinárodní kreditní kartou.

ČASOVÝ POSUN

+ 4 hodiny oproti SEČ.



NÁPOJE A STRAVA

V resortech je bohatý výběr stravy, většinou formou bufetu. Ceny jsou mnohem vyšší než v zemích jižní Asie. Doporučujeme zvolit si výběr stravy již při zakoupení zájezdu. Některé resorty nabízejí program All Inclusive = strava + nápoje (včetně alkoholu místní produkce). Cena večere od 15 EUR, dle typu resortu. Balená voda a pivo cca 5 EUR. Míchané drinky cca 10 EUR.

DOBA LETU

12 hodin

POČASÍ

Maledivy se nacházejí v typickém tropickém podnebí. Počasí na Maledivách je poměrně stabilní, teploty zde dosahují přes den mezi 26 – 31°C. V noci jsou potom teploty na Maledivách o pár stupňů nižší. Teplota moře na Maledivách se pohybuje okolo 26°C stabilně. Vzduch na Maledivách je vlhký, typicky tropický.

Kam půjdu po základce

Hlásím se na lesnickou školu v **Křivoklátě**. Očekávám dobrou komunitu a mistry. Za mě je to dobrá a zajímavá škola.

Nachází se daleko od městského ruchu.

Je to velký areál, který stojí na začátku lesa.

Dá se říct, že mě baví práce se dřevem. Vidím to pozitivně.

Nejlepší je to, že když je práce se dřevem můj koníček, tak mi do něho bude škola částečně investovat



Nevýhoda je ta, že je to do kopce a ani ten autobus nejede nahoru. Ale ta škola je dobrá z mého pohledu. Mám rád les a vše okolo něho. Podle mých odhadů to je skvělá volba na povolání. Je tam pět oborů s přijímačkami i bez.

Další výhodou je internát. Na intru to bude „prča“, budeme tam po čtyřech.

Samozřejmě se těším na nové spolužáky.

Škola byla založena v roce 1961 a funguje dosud.

Výuční obory: Lesní mechanizátor
Mechanik těžkých strojů
Truhlář

Obory s maturitou: Lesnictví a Veterina



Něco málo o historii školy: Lesnické školství v Křivoklátě má dlouhou tradici, která sahá až k jedné z prvních lesnických škol v Čechách. Ta vznikla na fürstenberském-křivoklátském panství již roku 1839 ve vsi Amalín (od roku 1892 místní část Křivoklátu). Zakladatelem školy byl vrchní lesmistr křivoklátského panství **Ing. Jan Bedřich Gintl**.

Vypacoval: Tomáš Hruška



Zdravý životní styl

7 způsobů, jak být motivovaný:

1. Snižte hladinu stresu.
2. Trénujte pozitivitu.
3. Nesrovnávejte se.
4. Naučte se řídit čas.
5. Trénujte trpělivost.
6. Překonejte lenost.
7. Trénujte vděčnost.

Za mě je nejlepší si třeba každý večer zacvičit.
Začít jíst zdravě nebo mít nějaké diety.
Udělat si skin care - ráno i večer.

Zkus si třeba změnit styl.
Věnuj se víc škole.



Vypracovala: Šarlota Hejhalová

Svátek zamilovaných - Valentýn



Kdy se slaví?

14. února

Kde a proč vznikl?

Svátek všech zamilovaných je pravděpodobně odvozen od svátku Lupercalia a sahá až do dob antického Říma. V předvečer tohoto dne byly ve starověkém Římě do "urny lásky" vloženy lístečky se jmény dívek. Každý mladý muž potom tahal lísteček a dívka, jejíž jméno si vytáhl, se měla stát jeho milou.



Kdy vznikl Valentýn?

Když v roce 496 papež Gelasius I. (492-496) poprvé stanovil uctívání svatého Valentýna na datum 14. února, prohlásil, že patří mezi ty, jejichž jména jsou právem uctívána, ale jejichž činy zná pouze Bůh.



Kdo vymyslel svátek Valentýna ?

Další legenda říká, že 14. únor začal být známý jako Den Svatého **Valentýna** až díky křesťanskému římskému knězi Valentýnovi, žijícímu ve 3. století našeho letopočtu. Císař Claudius II., vládce Říma, zakazoval svým vojákům, aby se ženili nebo jen zasnubovali.

Proč se dávají dárky na Valentýna?

Většinou jsou to maličkosti, protože skutečná láska se dokazuje jinak než dárkem a to hlavně činy. Většinou chceme dárkem partnera překvapit a připomenout mu, jak moc pro nás znamená. Ze všeho nejdůležitější je dát najevo svou náklonnost a dokázat, že naše láska stále trvá, proto svátek lásky slavíme kdykoliv.

Odkazy: https://cs.wikipedia.org/wiki/Den_svat%C3%A9ho_Valent%C3%BDna
<https://www.denik.cz/spolecnost/valentynska-historie-i-s-ceskou-stopou->

Vypracovaly: Nikola Rysová a Kateřina Šamanová

Žralok límcový

Žralok límcový je primitivní hlubokomořský druh žraloka. Živí se měkkými živočichy například krakaticemi nebo rybami. Podobá se dávno vyhynulým druhům, v současnosti již nemá příbuzné. Dosahuje délky 2 metrů. Vyskytuje se v místech otevřeného moře a v oceánech hlavně ve východním Atlantiku, jihozápadní části Indického oceánu a západním a východním Tichém oceánu.

Není žádným nově objeveným druhem, málokdy se ho však podaří zaznamenat na podmořskou kameru, natož ho lapit do sítí. Pohybuje se v hloubkách od 100 do 1300 metrů, což je také zřejmě důvod, proč ho před 65 miliony lety nezapomněly důsledky pádu obřího meteoritu, které vymýtily dinosaury.



Vzhledem k jeho úctyhodnému stáří se tomuto druhu žraloka přezdívá "živá fosilie". Není to žádný mazlík, se kterým byste se při výletě na moře chtěli potkat. Svým protáhlým, až 2 metry dlouhým tělem připomíná spíš hada než rybu a z jeho čelistí vyrůstá 300 zubů ostrých jako jehly. Český název dostal podle zřasené kůže okolo žaber, která připomíná límeček. Biologové původně předpokládali, že je žralok límcový tvorem velmi vzácným. Ve skutečnosti byl jeho výskyt zaznamenán u pobřeží nejméně 20 států - od Norska přes USA a Japonsko až po Nový Zéland. V drtivé většině případů se však odborníkům dostane do rukou mrtvý exemplář.

"Z těchto hlubin vytahujeme v podstatě jen mrtvé ryby. Síť se zvedá velmi rychle a živočichové nepřežijí náhlý rozdíl v tlaku," vysvětlila pro BBC profesorka Margarida Castro z univerzity v portugalském Algarve. Z tohoto důvodu je také obtížné zjistit podrobnosti o životě a chování tohoto zvláštního tvora, který naši planetu obývá nejméně 80 milionů let. Podle Margaridy se živí převážně drobnými rybami, olihněmi i menšími druhy žraloků a ve svém prostředí je jistě velmi obávaným predátorem. "Jeho zuby jsou ostré, tenké a špičaté. To jim umožňuje zachytit kořist a nenechat ji uniknout," popsala profesorka. Co je poněkud strašidelné, žralok límcový loví s otevřenou tlamou. Kořist mu do ní sama vpluje, protože ji zmate kontrast bílých zubů vůči temnému okolí. Je to tak trochu jako lákat zbloudilého poutníka v bažinách na světélko. Jakmile se jednou rybka chytí do pasti, už pro ni není úniku. Žraločí zuby ji nepustí.

Vypracovala: Ema Braunerová

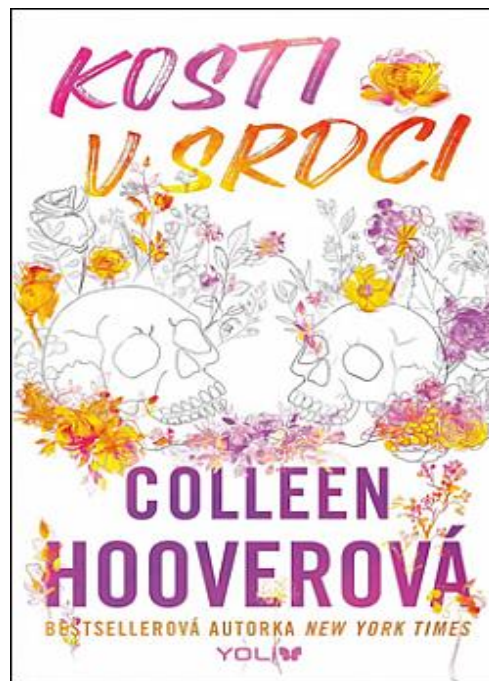
Čtenářský koutek

Colleen Hoover: Kosti v srdci

- tato kniha je dívčí román, který bych doporučila holkám od 13 let
- vyšla v roce 2022 v češtině a v roce 2020 v angličtině v nakladatelství Yoli
- má 336 stran

O KNIZE : kniha vypráví o holce jménem Beyah, která pochází z chudé rodiny bez lepších vyhlídek. Když se však v jejím životě objeví náhlá smrt, rozhodne se odjet za svým otcem, kterého sotva zná.

Chce vše nechat hladce plynout, ale její plán na klidně strávené léto u otce jí překazí její soused Samson, který z tohoto léta udělá nezapomenutelné a navždy tím změní Beyah život.



MŮJ NÁZOR NA KNIHU: kniha se mi velmi líbila, měla jsem ji rychle přečtenou a nemohla jsem se od ní odlepit. Konec mě překvapil a zároveň potěšil.

Autorka píše poutavě, akorát svižně, takže vše rychle utíká. Kniha kromě romantiky má v sobě i pár závažnějších témat, které se zase tak často neřeší a objevují se tam i různé zajímavé myšlenky.

Autorce zde vyšlo pár dalších děl jak v češtině, tak i v angličtině, mnoho jejích knih je označeno jako bestseller.

vypracovala: Julie Šebestová

PETARDY A DĚLOBUCHY



Máte rádi vybuchování petard a střelení ohňostrojů?

Síla petard se určuje podle gramu sloze, je to od 0,1g do 100g.
dětská pyrotechnika - pyrotechnické výrobky kategorie F1, jejich prodej a použití jsou omezeny věkovou hranicí 15 let.

Jsou tam slabé petardy, které mají cca 0,2-0,5g,
potom jsou ty silnější, což jsou nějaké dum bum.... Ty male mají 2-5g
potom jsou tam silnější 5-20g, ty už jsou hodně silné, ty už vám utrhnou ruku.
Dále tam je nejvyšší kategorie, což je F4, a to jsou 20-100g např. cobra 8, cobra 7, cobra 6, dum bum 50, atd....
Nejsilnější petarda, co se dá v Česku koupit, pokud si ji nevyrobíte sami, tak je cobra 8 která má 90-100g sloze



bezpečnost: Petardy jsou životu velmi nebezpečné, musíte být od nich dostatečně daleko a je třeba zkontrolovat knot, aby byl dost dlouhý. Bezpečná vzdálenost od petard kategorie F1, což jsou 0,2-2g, je cca metr, ale doporučuje se 5m, k F2, což je 2-5g, je určena vzdálenost 5m, ale neměla by vám ublížit, pokud jste u ní 2-3 m. Potom je kategorie F3 (5-20g), od ní minimálně 7-10m. Poslední kategorie je F4 (20-100g), to je určena minimálně 30m, protože už je to jako takový malý dynamit, takže aby na vás nevyletěly kameny nebo hlína. Dálka není určena jen podle výbuchů, ale i podle zvuku. F1 a F2 by vám mohly trochu porušit ušní bubínek, když jste u nich moc blízko. Kategorie F3 a F4 vám můžou hodně poškodit ušní bubínek, pokud jste od nich i doporučenou minimální vzdálenost.



Petardy a dělobuchy, jaký je v nich rozdíl.

Petardy se určují do F1 a F2, jsou to ty, které vám můžou ublížit, ale je na to malá šance a mají max 120db.

Dělobuchy jsou F3 a F4, to jsou ty, co vás můžou i zabít, pokud nebudete dodržovat vzdálenost. Mají 200 a více db.

ohňostroje:

Ohňostroje jsou velice krásné, odpálíte a už jen sledujete krásné barvy na obloze. Ohňostroje mají od 120 do 200 db

nevýhody a výhody petard, dělobuchů a ohňostrojů

začneme s petardami a dělobuchy: výhody: udělá to velký výbuch

nevýhody: jsou životu nebezpečné, plaší zvěř a domácí zvířata

ohňostroje: výhody: udělají krásný výbuch a hezká světla na obloze


nevýhody: znečišťují ovzduší, jsou životu nebezpečné a plaší zvěř

vypracoval: Tomáš Štampfer
<https://ohnostrojenamiru.cz/cs/>



Zábava

14.2. 2023



Vypracoval Max Bílý

AKTUALITY

- 3.2. - Pololetní prázdniny
- 13.2. - 19.2. - Lyžařský kurz 7. tříd
- 14.2. - Valentýn
- 21.2. - Masopust na ZŠ Zdice
- 22.2. - Den sesterství – slaví skauti
- 6.3. - 12.3 - Jarní prázdniny
- 22.3. - Den otevřených dveří ZŠ



redaktoři časopisu: zástupce šéfredaktor

Vanesa Stojovská
Václav Pavlásek
Natalie Vojtíková
Tomáš Štamfer
Maximilian Bílý
Nela Nováková
Andrea Roučová
Emma Braunerová
Charlotta Hejhalová
Barbora Vnuková
Pavla Sochorová
Julie Šebestová

Natalie Vojtíková
Nela Nováková

šéfredaktorka:
Pavla Sochorová

Foto: J. Kobrsková

Vypracovala: Pavla Sochorová